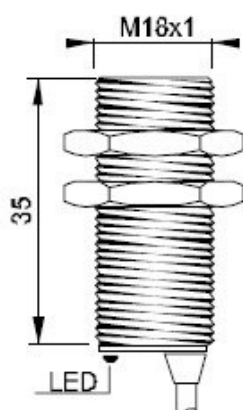


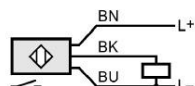
| Symbol           | Polaryzacja | Funkcja |
|------------------|-------------|---------|
| IPS18 S5PO35/A2P | PNP         | NO      |
| IPS18 S5PC35/A2P | PNP         | NC      |
| IPS18 S5NO35/A2P | NPN         | NO      |
| IPS18 S5NC35/A2P | NPN         | NC      |



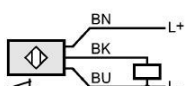
|                  |                    |
|------------------|--------------------|
| Strefa działania | 5 mm               |
| Montaż           | Zabudowany         |
| Zasilanie        | 10...30 VDC        |
| Prąd obciążenia  | 200 mA             |
| Powtarzalność    | 1%                 |
| Temperatura      | -25 ... 75 °C      |
| Stopień ochrony  | IP 67              |
| Materiał obudowy | Mosiądz chromowany |
| Materiał czoła   | POM                |
| Podłączenie      | Kabel 2 m          |
| Częstotliwość    | 300 Hz             |

### Schemat podłączenia

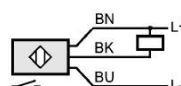
PNP NO



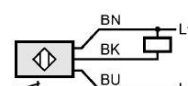
PNP NC



NPN NO



NPN NC



Gwarancja 25 miesięcy